

## Anleitung zur Nutzung des Athenetzes

### Anmeldung im Athenetz

Sie erreichen das Athenetz per Browser über die Adresse <https://athenetz.de/iserv/>. Für mobile Geräte steht außerdem im App- bzw. Playstore die App „IServ“ zur Verfügung, in der Sie dann „athenetz.de“ als „Adresse des IServs“ einstellen müssen. Die Anmeldung erfolgt jeweils über die Eingabe des Accounts und Passworts (siehe Anschreiben).



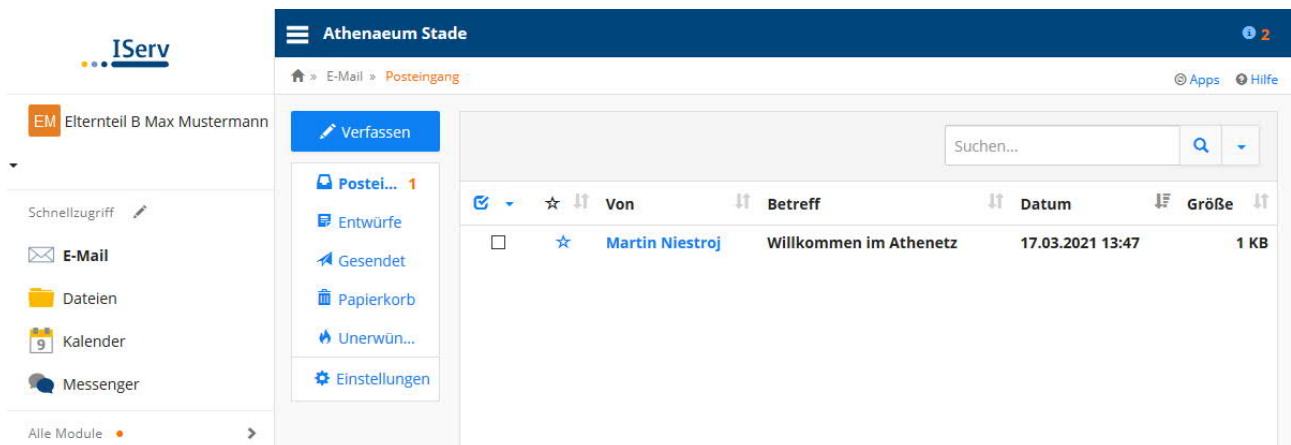
Apple App Store



Google Play Store

### Abrufen /Schreiben von Emails

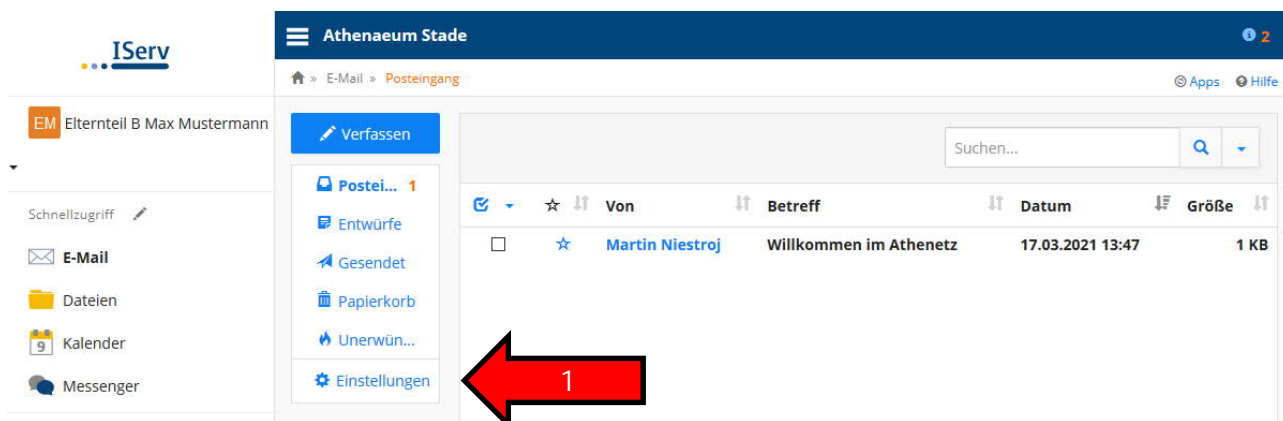
Das Abrufen bzw. Schreiben von Emails erfolgt über den Punkt „E-Mail“ in der linken Leiste. Bitte achten Sie beim Verfassen von Mails darauf, keine großen Dateien anzuhängen, die Größe der Eltern-Postfächer ist auf maximal 100 MB beschränkt.



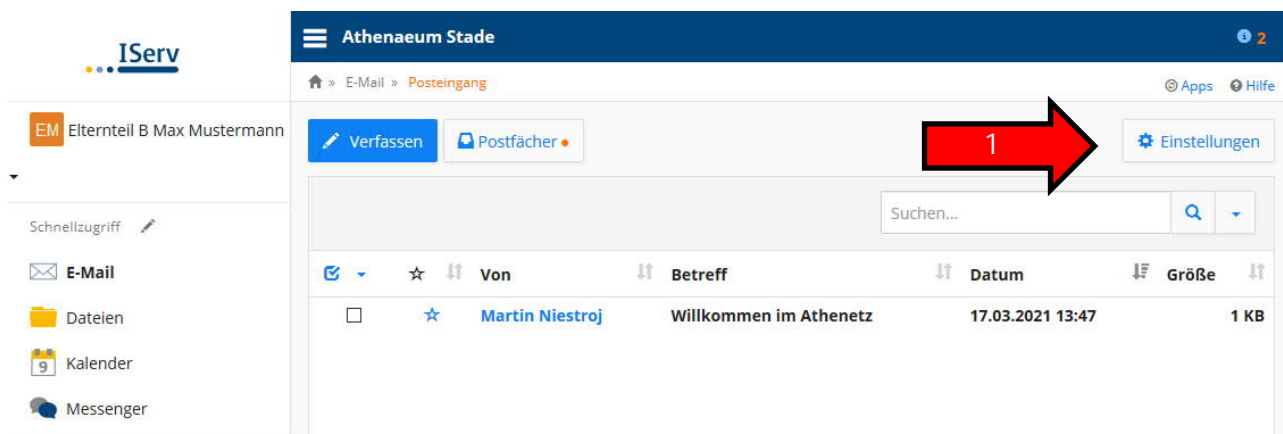
The screenshot displays the IServ web interface. On the left, a navigation sidebar includes 'E-Mail' and 'Dateien'. The main content area shows the 'Posteingang' (Inbox) for 'Athenaeum Stade'. A list of emails is visible, with one email from 'Martin Niestroj' titled 'Willkommen im Athenetz' dated '17.03.2021 13:47' and a size of '1 KB'. The interface includes a search bar, a 'Verfassen' (Compose) button, and various email management icons like 'Postei...', 'Entwürfe', 'Gesendet', 'Papierkorb', 'Unerwün...', and 'Einstellungen'.

## Weiterleitung von Emails auf andere Adressen einrichten

Melden Sie sich wie oben beschrieben im Athenetz an und wählen Sie links „E-Mail“ aus. Über die Schaltfläche „Einstellungen“ (1) gelangen Sie unten auf der Seite zur E-Mail-Umleitung (s.u.). Je nach Gerät finden Sie die Schaltfläche zu den Einstellungen an verschiedenen Positionen:



oder ...



Zur Einrichtung der Umleitung setzen Sie den Haken unter Eingehende Mails zu folgender Adresse umleiten (2), tragen darunter die gewünschte Ziel-Adresse ein (3) und bestätigen mit einem Klick auf Speichern (4). Bitte beachten Sie dabei den Datenschutzhinweis!

### **E-Mail-Umleitung \***



**Datenschutzhinweis:** E-Mail-Umleitungen können Konversationen an externe Dienste weiterleiten, während Absender eine interne Kommunikation erwarten. Bitte beachten Sie die Benutzerordnung und Dienstanweisungen Ihrer Organisation.

Eingehende E-Mails zu folgender Adresse umleiten:

ea.max.mustermann@athenetz.de

Wichtiger Hinweis: Diese E-Mail-Adresse kann dem Absender angezeigt werden, wenn ein Fehler bei der Zustellung auftritt. Benutzen Sie keine Umleitungen, wenn Sie diese geheim halten möchten.

Eine Kopie auf dem Server behalten.